

01

02

Technical analysis
SUCCESS

03



 [FACEBOOK.COM/MIRAGEBROKERAGE2](https://www.facebook.com/miragebrokerage2)
 [TWITTER.COM/MIRAGEBROKERGE1](https://www.twitter.com/miragebrokerage1)
 01000035159 / 01000035157

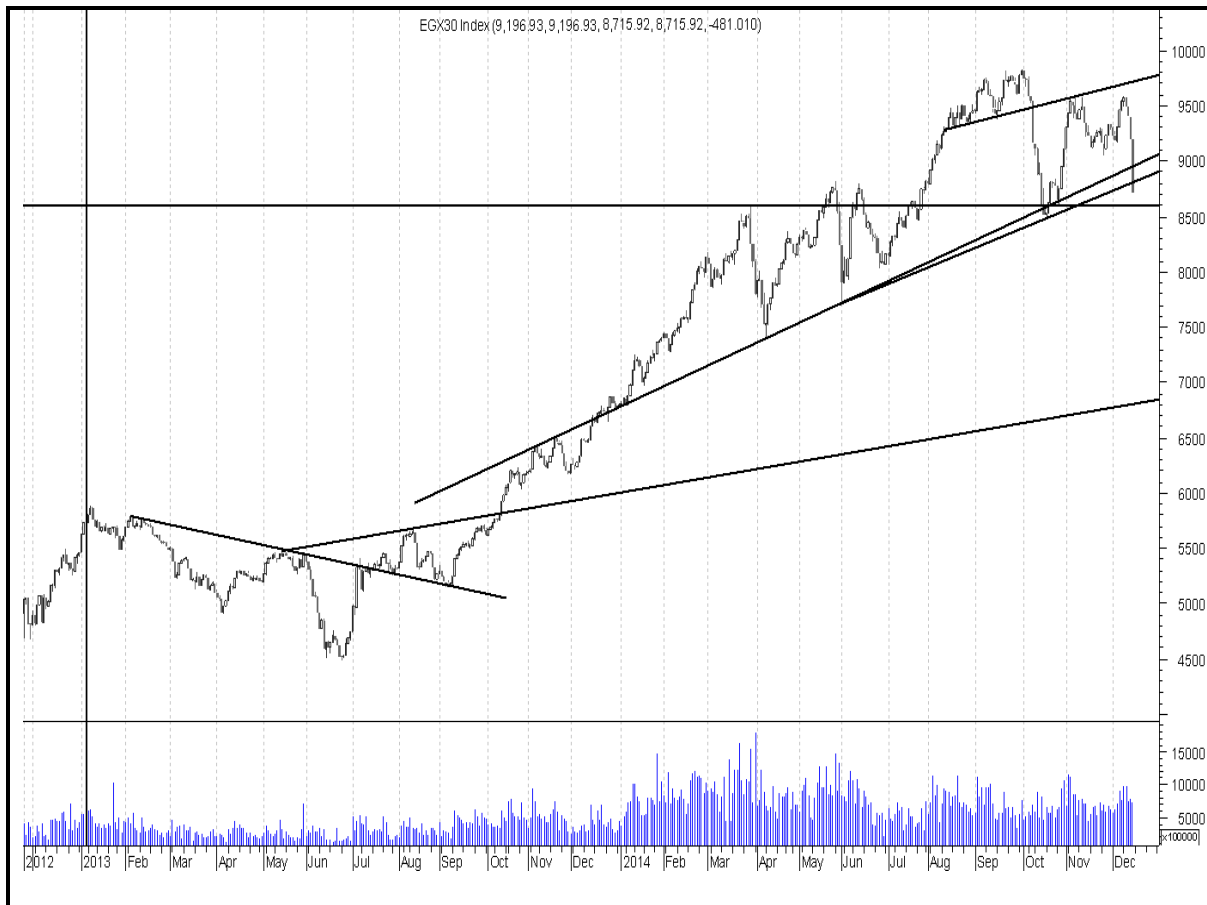

 شركة ميراج
 لتداول الأوراق المالية


 Mirage
 Securities Brokerage



EGX30

مقاومة		دعم		قيمة المؤشر			التداول		
مقاومة ٢	مقاومة ١	دعم ٢	دعم ١	نسبة التغير	إغلاق	أدنى	أعلى	حجم التداول بالاسهم	قيمة التداول بالجنيه
٨٦٥٠	٨٤٥٠	٧٨٠٠	٨١٠٠	٤,٥٩%	٨١٢٤,٦٨	٨١٢٤,٦٨	٨٦٤٠,٣٨	٢٦٥,٨٠٢,٩٢٨	٩١٦ مليون

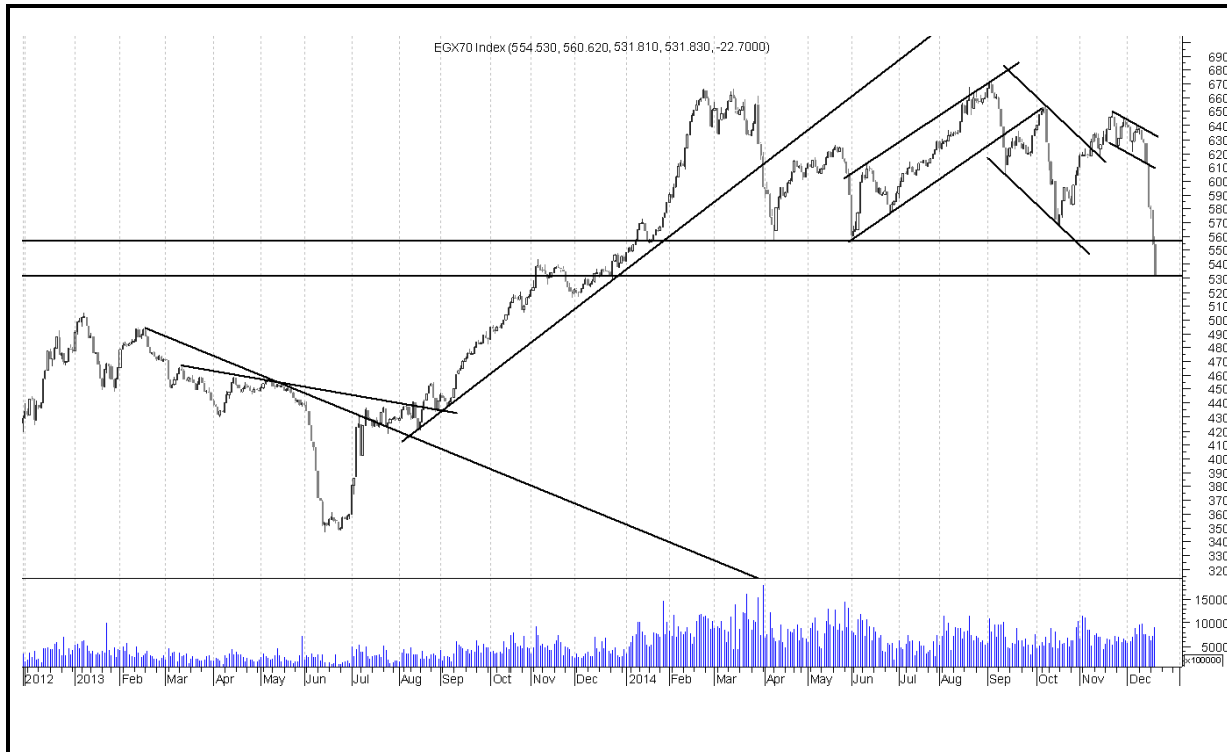


ملخص حالة الاتجاه		
المتوقع	حالة الاتجاه	الاتجاه
عرضي	عرضي	اتجاه متوسط المدى
هابط	هابط	اتجاه قصير المدى
التعليق على المؤشر جلسة امس		
انخفض المؤشر من بداية الجلسة الى نهايتها ليغلق عند أدنى سعر وسط احجام وقيم تداولات مرتفعة .		
السيناريو المتوقع على المدى القصير		
ما زال الاداء السلبي يسيطر على اداء المؤشر الرئيسي . لم يستطع المؤشر امس الارتداد من مستويات ٨٤٥٠ . وعلى الرغم من ذلك فقربه من مستويات دم اسبوعية تجعلنا في انتظار دخول قوة شرائية قريبا . اصبحت ايقاف الخسائر في هذه المستويات غير مجدي والافضل الانتظار حتى ارتداد السوق لمستويات ٨٦٥٠ الفترة المقبلة . بداية تكوين مراكز للمستثمر الطويل بالقرب من مستويات ٧٨٠٠ وحتى مستويات ٨١٠٠ سيكون جيد مع التعامل مع كل سهم على حدة .		

التنبية بإخلاء المسؤولية : هذا التقرير مبني على أسس التحليل الفني و المعلومات الواردة فيه يتم الحصول عليها من مصادر معروفة نعتقد في صحتها و هذا التقرير لا يعتبر توصية بالبيع والشراء إنما هو مجرد استشارة فنية والمستثمر يملك حرية البيع والشراء طبقا لقراره الاستثماري الخاص به .

EGX70

مقاومة		دعم		قيمة المؤشر			التداول		
مقاومة ٢	مقاومة ١	دعم ٢	دعم ١	نسبة التغير	اغلق	ادنى	اعلى	حجم التداول بالاسهم	قيمة التداول بالجنيه
٥٨٥	٥٦٠	٥٠٥	٥٣٠	٤,٠٩%	٥٣١,٨٣	٥٣١,٨٣	٥٦٠,٦٢	٢٦٥,٨٠٢,٩٢٨	٩١٦ مليون



ملخص حالة الاتجاه		
المتوقع	حالة الاتجاه	الاتجاه
عرضي	عرضي	اتجاه متوسط المدى
هابط	عرضي	اتجاه قصير المدى
التعليق على المؤشر جلسة امس		
انخفض المؤشر من بداية الجلسة الى نهايتها ليغلق عند ادنى سعر وسط احجام وقيم تداولات مرتفعة .		
السيناريو المتوقع على المدى القصير		
ما زال الاداء المتباين السلبي مسيطر على الاسهم الصغيرة والمتوسطة . لم يستطع المؤشر الثبات فوق مستويات ٥٤٥ . يجد المؤشر مستويات دعم جيدة عند ٥٢٥ - ٥٣٠ . للمستثمر الطويل بداية تكوين مراكز من مستويات ٥٣٠ وحتى ٥٠٥ . التعامل مع كل سهم على حدة ضروري .		

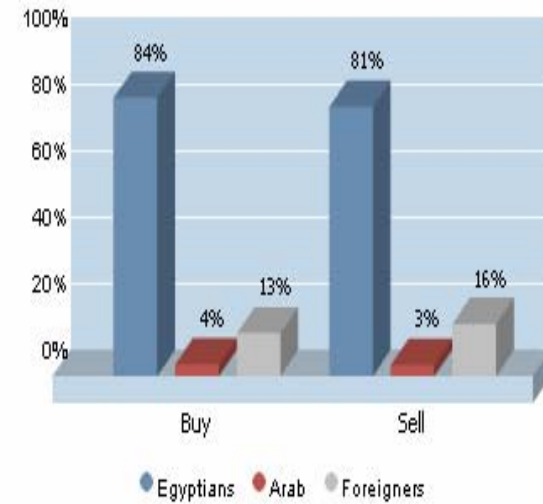
التنبية بإخلاء المسؤولية : هذا التقرير مبني على أسس التحليل الفني و المعلومات الواردة فيه يتم الحصول عليها من مصادر معروفة نعتقد في صحتها و هذا التقرير لا يعتبر توصية بالبيع والشراء إنما هو مجرد استشارة فنية والمستثمر يملك حرية البيع والشراء طبقا لقراره الاستثماري الخاص به .

الاسهم الأكثر نشاطا من حيث احجام التداولات		
نسبة التغير %	حجم التداول	السهم
4,10%	٨٩,٦٦٤,١٤٤	اوراسكوم للاتصالات
2,65%	٥٧,٣٦٢,٧٢٠	عامر جروب
9,33%	١٢,٧٩٥,٥٩٦	القلعة
9,86%	١٠,٥٩٥,٤١٦	بالم هيلز
7,21%	٩,٢٩٨,٥٠٠	المصرية للمنتجات

تعاملات المستثمرين

١٤:٢٢:٣٩ ٢٠١٤/١٢/١٧

الصافي	بيع	شراء	
٢٥.٩٦٣.٤٦١,١	١.١٠٠.٤٠١.٩٢٦,٥	١.١٣٦.٣٦٥.٣٨٧,٦	المصريين
٢.٤٢٥.٣١٢,٨	٤٥.٧٤٩.٠٦٢,٠	٤٨.١٧٤.٣٧٤,٨	العرب
٣٨.٣٨٨.٧٧٣,٩-	٢١٤.١١٧.٢٠٨,٦	١٧٥.٧٢٨.٤٣٤,٦	الأجانب



الرسومات السابقة التاريخية لتعاملات المستثمرين

التنبيه بإخلاء المسؤولية : هذا التقرير مبني على أسس التحليل الفني و المعلومات الواردة فيه يتم الحصول عليها من مصادر معروفة نعتقد في صحتها و هذا التقرير لا يعتبر توصية بالبيع والشراء إنما هو مجرد استشارة فنية والمستثمر يملك حرية البيع والشراء طبقا لقراره الاستثماري الخاص به .

الاسهم الاقل مخاطرة

السهم	سعر الشراء الاول	دعم "متغير"	مقاومة "متغير"	الهدف	نسبة الربح	التعليق
المصرية للاتصالات	١٢,٣٠	١٢	١٤,٤٠	١٥,٥٠	٢٠%	شراء أمن عند مستويات الدعم
القلعة	٣,١٠	٢,٧٠	٣,٥٠	٣,٩٠	٣٠%	شراء أمن عند مستويات الدعم
جلوبال تليكوم	٣,٧٠	٣,٥٥	٤,٣٠	٤,٧٠	٣٠%	شراء أمن عند مستويات الدعم

توصيات شراء وبيع فى ذات الجلسة T+0

السهم	سعر الشراء	سعر البيع	نسبة مخاطرة اليوم	ملحوظة*
عامر	١,٠٨	١,١٥		٨٠ - ٩٠ % عالي الخطورة جدا لا ينصح به
بالم هيلز	٣,٣١	٣,٤٠		
مدينة نصر	٢٥,٥٠	٢٦,٥٠		٦٠ - ٧٩ % اعلى من المتوسط ومن الممكن المغامرة به
بايونيرز	١١,٤٠	١١,٦٠		
جلوبال تليكوم	٣,١٧	٣,٢٤	٥٤%	٤٠ - ٥٩ % متوسط الخطورة ونسبة الربح موجودة
مصر الجديدة	٤٨,٥٠	٥٢		
اوراسكوم للاعلام	١,١٥	١,٢٢		
السادس من اكتوبر	١٣,٤٠	١٤		
المصرية للمنتجات	١,٠٣	١,٠٦		

التنبه باخلاء المسئولية : هذا التقرير مبني على أسس التحليل الفني و المعلومات الواردة فيه يتم الحصول عليها من مصادر معروفة نعتقد في صحتها و هذا التقرير لا يعتبر توصيه بالبيع والشراء إنما هو مجرد استشارة فنية والمستثمر يملك حرية البيع والشراء طبقا لقراره الاستثماري الخاص به .

تحليل لاهم الاسهم

ايقاف خسائر	هدف	مقاومة	دعم
٠,٩٠	١,١٧	١,١٠	١,٠٣

شهد السهم موجة تصحيح عنيفة أدى الى كسر مستوى القاع السابق وسط ارتفاع ملحوظ بقيم التداولات .

لذلك يجب مراقبة السهم جيدا و الاتجاه للمتاجره بالتخفيف عند المقاومات واعادة الشراء بالقرب من الدعم و تفعيل نقطة وقف الخسائر .



ايقاف خسائر	هدف	مقاومة	دعم
١,٠٩	١,٤٥	١,٣٥	١,١٩

شهد السهم مؤخرا موجة من جنى الارباح ادى به لاعادة اختبار الدعم القوي عند مستويات ١,١٩ - ١,٢٠ والذي يتوقع ان تدخل فيه قوى شرائية تدفعه لاعادة اختبار مستويات ١,٣٥ مرة اخرى . السهم جيد جدا للشراء في هذه المستويات ويعتبر من اكثر الاسهم امانا .



التنبه باخلاء المسؤولية : هذا التقرير مبني على أسس التحليل الفني و المعلومات الواردة فيه يتم الحصول عليها من مصادر معروفة نعتقد في صحتها و هذا التقرير لا يعتبر توصيه بالبيع والشراء إنما هو مجرد استشارة فنية و المستثمر يملك حرية البيع والشراء طبقا لقراره الاستثماري الخاص به .

توصيات قصيرة الاجل

السهم	آخر سعر	اعلى	ادنى	دعم	مقاومة	هدف	توصية	تعليق	وقف الخسارة	نسبة الربح
بايونيرز	١١,٣٧	١٢,٧٩	١١,١٨	١١,٠٠	١٣,٠٠	١٣,٥٠	زيادة مراكز	زيادة مراكز عند الدعوم	١١,٨٠	%٣,٥٢
اوراسكوم للاعلام	١,١٧	١,٢٦	١,١٠	١,١٥	١,٢٦	١,٣٣	زيادة مراكز	زيادة مراكز عند الدعوم	١,١٧	%٢,٢٨
مصر الجديدة للاسكان	٤٩,٩٩	٥٥,٥٠	٤٨,٥٠	٤٨,٥٦	٥٥,٧٠	٥٨,٠٠	زيادة مراكز	زيادة مراكز عند الدعوم	٤٩,٦٤	%٢,٣٢
مدينة نصر	٢٥,٢٩	٢٨,٩٣	٢٥,٠١	٢٥,٠٠	٢٩,٠٠	٢٩,٥٠	زيادة مراكز	زيادة مراكز عند الدعوم	٢٥,٠٠	%٣,٩٨
المجموعة المالية هيرمس	١٤,٧٠	١٦,٢٨	١٤,١١	١٤,٣٠	١٦,٥٠	١٧,٣٠	زيادة مراكز	زيادة مراكز عند الدعوم	١٥,٠٠	%٣,٣١
المصريين في الخارج	٤,٨٤	٥,٥٨	٤,٨٢	٤,٧٠	٥,٦٠	٦,٢٠	زيادة مراكز	زيادة مراكز عند الدعوم	٤,٨٠	%٣,٢١

التنبيه بإخلاء المسؤولية : هذا التقرير مبني على أسس التحليل الفني و المعلومات الواردة فيه يتم الحصول عليها من مصادر معروفة نعتقد في صحتها و هذا التقرير لا يعتبر توصية بالبيع والشراء إنما هو مجرد استشارة فنية والمستثمر يملك حرية البيع والشراء طبقا لقراره الاستثماري الخاص به .

محفظة استثمارية طويلة الاجل

السهم	نسبة السهم من المحفظة	سعر الشراء	سعر التقييم	نسبة ربح / خسارة	اتجاه متوسط الاجل	هدف

بداية المحفظة :

هدف المحفظة الاستثمارية : (ثم غلق المحفظة الاستثمارية بناء على توصية مدير الاستثمار بتاريخ ١ / ١٠ / ٢٠١٤)

تقييم المحفظة الاستثمارية طويلة الاجل

المقارنة	القيمة بتاريخ	القيمة بتاريخ	نسبة الربح %
المؤشر			
المحفظة			

prepared by:

Ahmed Mohammed Thabet
Mona Moustafa
Islam Fathy
Mustafaa Ra'fat

Head ahmed.thabet@miragebrokerage.net
zeinab.mostafa@miragebrokerage.net
islam.fathi@miragebrokerage.net
mustafa@miragebrokerage.net

التنبيه بإخلاء المسؤولية : هذا التقرير مبني على أسس التحليل الفني و المعلومات الواردة فيه يتم الحصول عليها من مصادر معروفة نعتقد في صحتها و هذا التقرير لا يعتبر توصيه بالبيع والشراء إنما هو مجرد استشارة فنية والمستثمر يملك حرية البيع والشراء طبقا لقراره الاستثماري الخاص به .

01

02

Technical analysis
SUCCESS

03



 [FACEBOOK.COM/MIRAGEBROKERAGE2](https://www.facebook.com/miragebrokerage2)
 [TWITTER.COM/MIRAGEBROKERGE1](https://www.twitter.com/miragebrokerage1)
 01000035159 / 01000035157

ميراج
لتداول الأوراق المالية

